

## 平成 29 年度情報モラル・情報セキュリティ研修講座の進め方

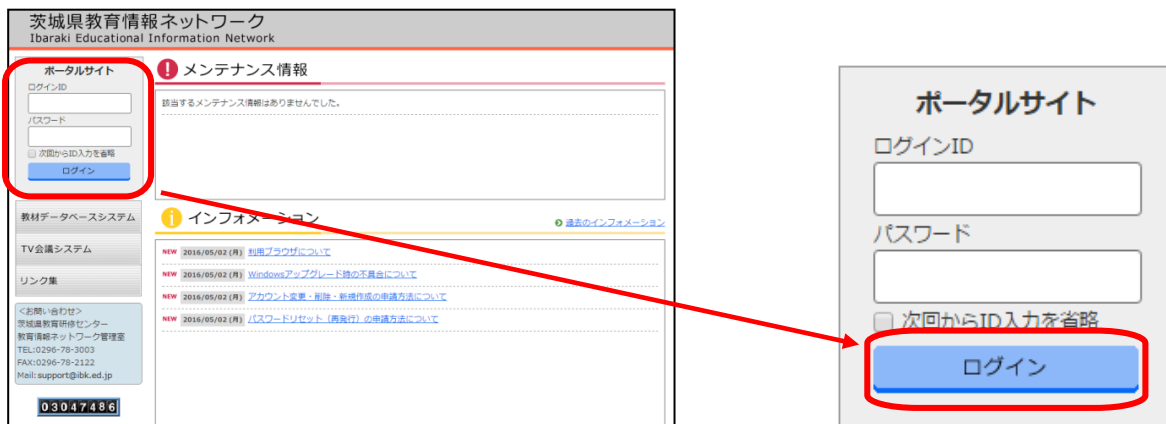
情報モラル・情報セキュリティ研修講座は、情報モラル及び情報セキュリティに関する理解を深め、指導力の向上を図るために、県内の公立中学校の教諭又は養護教諭の中から1人ずつの推薦をいただき実施するものです。本講座は、ネットワークを利用した動画配信による研修講座ということで、受講される先生方にも多くのお手数をおかけするところですが、この方法で研修を行うことにより生徒と向き合う時間の確保などについての課題を乗り越えていくための第一歩にしたいと考えています。どうぞ御協力をお願いいたします。

研修を行っていただく期日は、実施要項等に記載のとおりです。**7月18日（火）から8月18日（金）までの32日間**、教育情報ネットワーク上に動画による講義が掲載されています。その期間内であれば、いつでも視聴することができますので、勤務している日で都合のよい時間帯を選んで、動画の視聴や課題を行っていただければと思います。なお、実際にかかる時間は半日（4時間）程度と考えています。また、本講座は、教育研修センターに来所いただいた場合と同様に、受講履歴が残る研修講座です。そのため、アンケート機能を利用して「受講報告書」を提出していただくこととなりますので御承知ください。**受講報告書の提出期限は、8月18日（金）です。**

以下に、研修の進め方について記載しますので、参考にしてください。

### 【ネットワークを利用した動画配信による研修講座の進め方】

#### 1 茨城県教育情報ネットワークにログインする。



(1) 茨城県教育情報ネットワーク (<http://www.ibk.ed.jp/>) 「ポータルサイト」を開く。

※ 「茨城県教育情報ネットワーク」で検索すると表示されます。

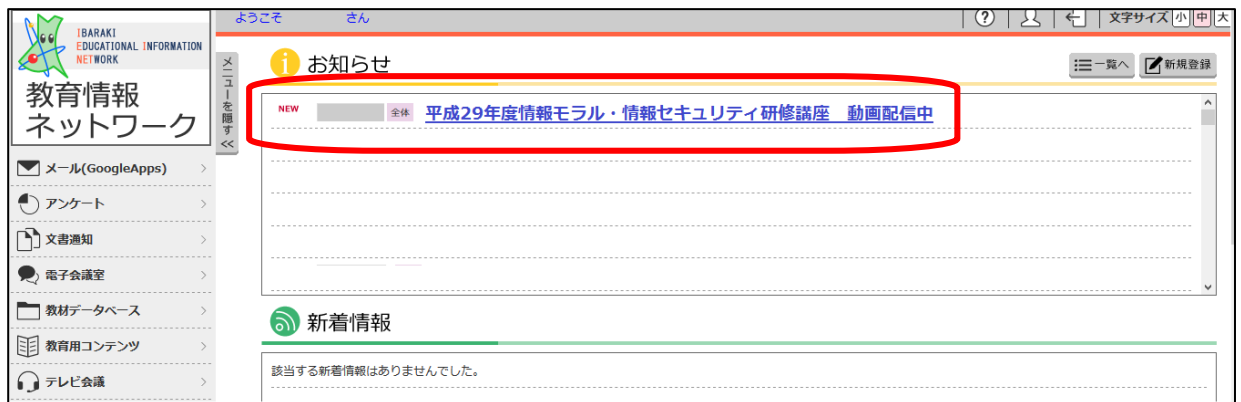
※ 教育情報ネットワークに関するお問い合わせは、茨城県教育研修センター教育情報ネットワーク管理室 (TEL:0296-78-3003 FAX:0296-78-2122 Mail:support@ibk.ed.jp) までお願いいたします。

(2) 上のポータルサイトに受講者本人の「ログインID」と「パスワード」を入力し、「ログイン」をクリックする。ログインできるとページが切り替わり「ようこそ ○○○○（自分の名前）さん」と表示されます。

※ パスワードが分からない場合には、パスワードリセット（再発行）をしていただく必要があります。詳しくは、ポータルサイトのインフォメーション「パスワードリセット（再発行）の申請方法について」を御覧ください。

2 研修用画面を開き、講義を視聴する。

- (1) 教育情報ネットワーク・トップページのお知らせ一覧に「平成 29 年度情報モラル・情報セキュリティ研修講座 動画配信中」が表示されるので、クリックする。



- (2) 「平成 29 年度情報モラル・情報セキュリティ研修講座」の研修用画面が表示されるので、必要に応じて資料を印刷し、講義 1 から順に視聴する。(動画は、講義名をクリックすると自動的にスタートします。)

情報モラル・情報セキュリティ研修講座 TOP

## 平成29年度 情報モラル・情報セキュリティ研修講座

本Webページは、茨城県教育研修センターの研修講座である「平成28年度情報モラル・情報セキュリティ研修講座」用です。本講座を受講される先生方は、下記の諸連絡に記載した「平成29年度情報モラル・情報セキュリティ研修講座の進め方(PDF)」を参考に、研修を進めてください。

本講座で視聴していただく動画につきましては、環境によっては視聴しにくい場合も予想されます。その際は、茨城県教育研修センター情報教育課（直通電話 0296-78-3211）までお問い合わせください。

なお、本講座に関するコンテンツは、教育情報ネットワークにログインすれば、どなたでも閲覧することができます。本講座を受講される先生方から、校内の先生方に広めていただければ幸いです。

### 講義

- [講義 1 「インターネット利用の現状と課題」](#)
- [講義資料 \(PDF形式\)](#)  
講師：警察本部 少年課 桐生 美香
- [講義 2 「学校における情報モラル教育について」](#)
- [講義資料 \(PDF形式\)](#)  
講師：茨城県教育研修センター 情報教育課 指導主事 諸橋 正和
- [講義 3 「学校における情報セキュリティについて」、「課題と受講報告について」](#)
- [講義資料 \(PDF形式\)](#)  
講師：茨城県教育研修センター 情報教育課 指導主事 諸橋 正和

「情報モラル・情報セキュリティ研修講座」の研修用画面

講義 1 「インターネット利用の現状と課題」  
講義 2 「学校における情報モラル教育について」  
講義 3 「学校における情報セキュリティについて」  
**※講義 1～講義 3 全てを視聴してください。**

3 講義視聴後に各課題をインターネットを利用し実施します。

(1) 課題 1 (Web サイト「ネット社会の歩き方」)



「ネット社会の歩き方」のWeb ページ画面

「ネット社会の歩き方」

<http://www2.japet.or.jp/net-walk/>

興味のある項目を見て、情報モラル教育について、思ったことや考えたことを、簡潔に記入していただくこととなります。(200字以内)

※アンケート機能で受講報告書に記入しますので メモを取っておくことをお勧めします。

(2) 課題 2 (Web サイト「映像で知る情報セキュリティ～映像コンテンツ一覧～」)



「映像で知る情報セキュリティ～映像コンテンツ一覧～」のWeb ページ画面

IPA 独立行政法人情報処理推進機構

「映像で知る情報セキュリティ～映像コンテンツ一覧～」

<https://www.ipa.go.jp/security/keihatsu/videos/index.html>

興味のある映像を見て、情報セキュリティについて、思ったことや考えたことを、簡潔に記入していただくこととなります。(200字以内)

※アンケート機能で受講報告書に記入しますので メモを取っておくことをお勧めします。

※ 映像は「YouTube」へリンクしています。使用しているコンピュータの設定によっては、映像が表示されない場合があります。研修用画面にあるリンクをクリックすれば、動画が一覧となっているページが開くようになっています。

今後、情報モラル教育・情報セキュリティについて研修・実践をする際には、下の事例 (Web サイト) は、特に参考となります。(項目をクリックするとリンク先へ移動します。)

- [平成 29 年度情報教育ガイドブック \(茨城県教育研修センター発行\)](#)
- [情報化社会の新たな問題を考えるための児童生徒向けの教材、教員向けの手引書 \(文部科学省\)](#)
- [情報セキュリティ啓発 \(IPA 情報処理推進機構\)](#)

4 アンケート機能により、受講報告を行う。

- (1) 教育情報ネットワークに個人のIDでログイン後（すでにログインしている場合は必要ありません。）、「アンケート」タブをクリックし、表示されているアンケート一覧の中から「講座番号44 平成29年度情報モラル・情報セキュリティ研修講座」の「回答する」ボタンをクリックする。



- (2) 下のような画面が表示されるので、アンケートに答える形で受講報告を行う。

※ 本アンケート機能は、1時間以内に回答を完了し、「登録」のボタンをクリックしないと接続が切れてしまいますので、アンケート画面を表示してから1時間以内に受講報告を完了してください。

講座番号44 平成29年度情報モラル・情報セキュリティ研修講座 教育研修センター 情報教育課

茨城県教育研修センターでは、このアンケートを本研修講座の受講報告とします。課題について記入をお願いいたします。また、課題以外の項目は、今後の研修講座の構築や運営の参考にしたいと考えていますので、あわせて回答をお願いいたします。

1時間以内に回答を完了しないと接続が切断されます。  
その場合、再度全ての項目に回答する必要がありますのでご注意ください。  
※は必須入力項目です。

本講座を受講された先生についてお伺いします。

設問1	設問1 所属する学校名を御記入ください。（例：〇〇立△△学校）	〇〇立△△学校
設問2	設問2 職員番号を御記入ください。	*****
設問3	設問3 氏名を御記入ください。	〇〇 〇〇

- (3) 入力したアンケート内容を確認する。

回答漏れがないことを確認し、最下部にある「確認」ボタンをクリックします。

（アンケートの入力を一時中止するときには、「一時保存」ボタンをクリックします。アンケート一覧では「回答中」と表示されます。）

(4) アンケートを終了する。

「以下の内容で登録します。よろしいですか？」とメッセージが出ますので内容を確認し、よろしければ「登録」ボタンをクリックします。

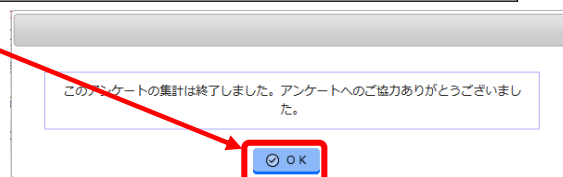
講座番号44 平成29年度情報モラル・情報セキュリティ研修講座 教育研修センター 情報教育課

茨城県教育研修センターでは、このアンケートを本研修講座の受講報告とします。課題について記入をお願いいたします。また、課題以外の項目は、今後の研修講座の構築や運営の参考にしたいと考えていますので、あわせて回答をお願いいたします。

以下の内容で登録します。よろしいですか？  
※登録内容を印刷する場合、ブラウザメニューの「印刷」より印刷を行ってください。

本講座を受講された先生についてお伺いします。

設問1	設問1 所属する学校名を御記入ください。(例：〇〇立△△学校) ※	〇〇立△△学校
設問2	設問2 職員番号を御記入ください。 ※	*****
設問3	設問3 氏名を御記入ください。 ※	〇〇 〇〇



「このアンケートの集計は終了しました。アンケートへのご協力ありがとうございました。」のメッセージが出れば終了です。「OK」をクリックしてください。アンケート入力終了すると回答日が表示され、「回答済み」となります。

※ 登録した内容は、もう一度アンケートに回答することで確認することができます。ここで修正すると、内容を変更し登録し直すこともできます。

5 教育情報ネットワークからログアウトする。

(1) 右上にある「ログアウト」のアイコンをクリックします。

The screenshot shows the top right corner of the '教育情報ネットワーク' (Education Information Network) page. A red box highlights the user profile icon. A red arrow points from this icon to a separate window titled 'ログアウトします。よろしいですか?' (Logging out. Is it okay?). In this window, the 'OK' button is highlighted with a red box.

(2) 画面上に現れた「ログアウトします。よろしいですか？」の「OK」のボタンをクリックします。

以上で研修は終了です。お疲れ様でした。